

## EB-W56S 規格表

機型		EB-W56S
投影型式		RGB 三片 TFT LCD 同時聚合影像投影
電源規格		AC100V-120V/AC200V-240V
液晶板	尺寸	0.59吋 TFT LCD
	白色亮度 (Light Output)*1	3700 流明
投影亮度	彩色亮度 (Color Light Output)	3700 流明
	解析度	WXGA 1280 x 800
最高支援解析度		1920 x 1200
投影畫面尺寸		50" to 300"
投影方式		前投, 背投, 天花板
視訊介面輸入	HDMI	2(HDCP1.4)
	VGA	2
	RCA	1
視訊介面輸出	VGA	1
	RCA	2 RCA (White x1, Red x1)
音訊介面 - 輸入	Stereo mini	2
	Stereo mini	1
麥克風 - 輸入	Stereo mini	1
	RS232	1
USB	Type A	1(PC Free, 軟體更新)
	Type B	1
RJ45		1
Wireless LAN		選購 ELPAP11
喇叭		16W x 1
安全裝置		具過熱自動斷電保護裝置
投影透鏡	調焦方式	數位縮放以及手動焦距調整
	焦距	F:1.8, f:7.8 mm
	放大比例	1.0-1.35 (Digital Zoom)
	投射比	0.60 - 0.81(Digital)
投影畫面比例 (寬:長)		4:3/16:10/16:9
數位式梯形修正		垂直正負 15 度 (自動)、水平正負 15 度
光源壽命		6,500 / 10,000 / 17,000 小時 (Normal/Medium/Eco)
對比度		16,000:1(動態對比)
周邊對應中心亮度比		85%
色彩呈現		Up to 16.77 million colors
畫面調整 - 畫面放大		內建投影畫面局部放大功能
光源型態 / 耗電		燈泡 ELPLP97 / 230W
濾網型號		ELPAF54
使用環境溫度		攝氏 5-40 度
風扇噪音值		38dB/37dB(Medium)/28dB (Normal/Eco)
安規認證		CE Marking
電磁相容		FCC part 15B class B CE Marking
環境規格 *2	消耗電力 100-120V	349W / 310W / 241W(Normal/Medium/Eco)
	消耗電力 220-240V	332W / 297W / 231W(Normal/Medium/Eco)
	消耗電流 100-240V	3.6 - 1.7 A
	睡眠狀態消耗電力	0.3W
重量		3.1 kg
寬 x 深 x 高 (公分) 不含腳架		30.9 x 28.2 x 9
寬 x 深 x 高 (公分) 含腳架 (最大)		30.9 x 29.3 x 10.5
隨機附贈配件		電源線 (1.8m)、無線遙控器、電池 x2、使用說明書組、保固卡
其他功能		支援 EPM/EPIC 投影機管理程式 (需選購 ELPAP11) 支援 Epson iProjection 無線投影 (需選購 ELPAP11) PC free 功能 (PNG, JPEG, BMP, GIF, MotionJPEG) 支援 Split screen (雙畫面分割)



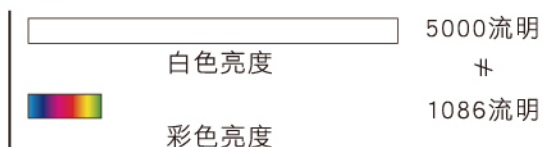
## 3LCD投影機 3倍鮮豔的美感體驗！

選投影機「彩色亮度」才是關鍵，Epson 3LCD 全系列投影機，彩色亮度與同級投影機相差高達 3 倍，給你 3 倍真實色彩，讓投影效果更豐富、更飽和。

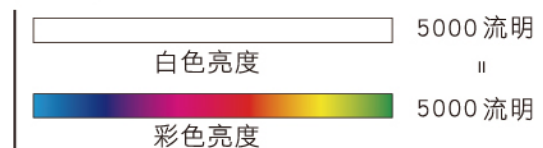
### 3倍彩色亮度 生動色彩 給你給他好心情



#### 單片式DLP



#### 3LCD



| 工研院量測技術發展中心 投影機彩色亮度量測報告 |

#### EB-W56S 輸入介面



# EPSON

為您成功設想

## 短距離大畫面，會議、教學靈活運用



## 商用短距入門投影首選 EB-W56S

- Epson 3LCD 技術，3700lm 投影三倍彩色亮度
- 短距投影設計，1 公尺約投 80 吋
- 垂直自動校正，操作便利

# EPSON

台灣愛普生科技股份有限公司  
台北市信義區松仁路100號15樓  
代表號：(02)8786-6688  
客戶服務專線：(02)2165-3138



商用燈泡機種：  
標準保固為一年，燈泡半年或1,000小時。  
購買後一個月內上網登錄，即享三年極致保固。  
燈泡半年或1,000小時。  
保固內的零件、工時與運費皆免費，購買一週內新品不良免費更換新機。  
投影機保固登錄：  
<https://www.epson.com.tw/lcpwarranty>  
\* 保固內容依官網公告為主



經銷商蓋章

2025.05版



# EB-W56S WXGA 3700lm

## 高亮度＋高對比短距投影 投影體驗新紀元

專為小會議室及小空間量身設計的短距投影機 EB-W56S，讓你不再為光線與陰影煩惱，不論是教學或是會議都能輕鬆投出無限大樂趣。



### 買投影機，先比較彩色亮度 Epson 3LCD技術完美呈現高畫質影像

EB-W56S 亮度提升達 3700lm WXGA 擁有高白色亮度及同等的彩色亮度，即使在開燈的明亮環境都能提供清晰的投影，不必犧牲環境光源，看得更舒適。EB-W56S 對比度也大幅提昇為16000:1，忠實呈現影像鮮明亮麗的色彩。





彩色亮度  
**3700**  
LUMENS

白色亮度  
**3700**  
LUMENS



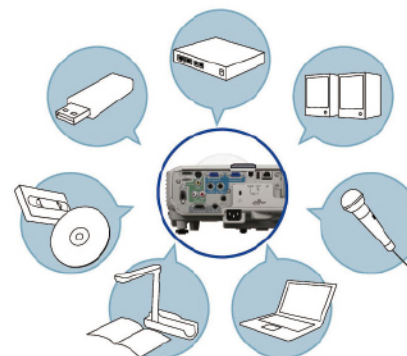
### 一坪就有100吋，短距投影最便利

承襲前代機種的短距設計，在1.3公尺的近距離就能投影100吋的畫面，能直接投影在白板、黑板或牆面等教室現有設施。短焦投影機近距離投影的特色，讓簡報者即使站在螢幕正前方，光線也不容易直射雙眼。高亮度投影不需犧牲環境光源，聽眾可進行筆記，使會議/教學進行更為舒適及無負擔。



### 支援多元介面

具備與HDMI、LAN區域網路線、麥克風、個人電腦等多種裝置相容，適用於各種不同的操作環境。易於整合與先進的連接功能，讓相關設備升級時更容易搭配其他技術。



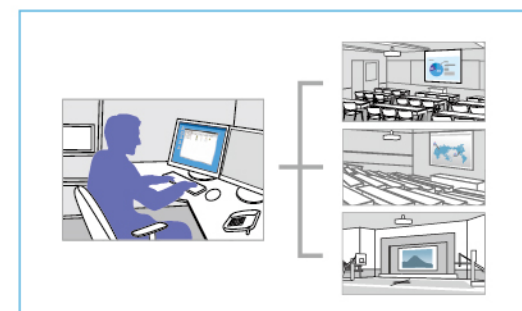
### 無線網路投影功能

支援 802.11 b / g / n 無線網路投影，不但設定容易，更不用擔心被雜亂的網路線絆倒。支援聲訊的無線傳輸，不需連接音源線，影音傳輸品質更穩定。(無線投影模組為選購配備)




### RJ-45網路監控管理

經由Epson網路監控軟體EPM，連結電腦即可遠端監看投影機的使用狀態及運作效率，遇有燈泡過熱或是其他異常發生，都能在第一時間提醒維護單位，確保投影機正常運作。



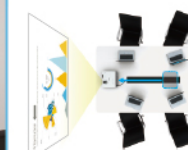

### 場景 Gamma 自動校正

具有 Epson 的畫質調整功能。其中，場景 Gamma 自動校正可根據投影內容調整影像品質，透過分析影像的方式，自動調整影像輸出平衡，以最佳對比度投影並顯示圖像。更可控制並降低暗景中的黑色像素與亮景中的白色像素邊緣，進而顯示出更加自然的影像。



### 自動偵測PC訊號啟動電源

投影機可偵測電腦訊號，自動啟動電源。無須手動開啟設備，投影簡報更俐落。



### 內建16W高功率喇叭

強大的16W內建喇叭，讓您不需要連接外接喇叭，高品質的音效即使在大型會議室或教室內，也能清楚放送。